



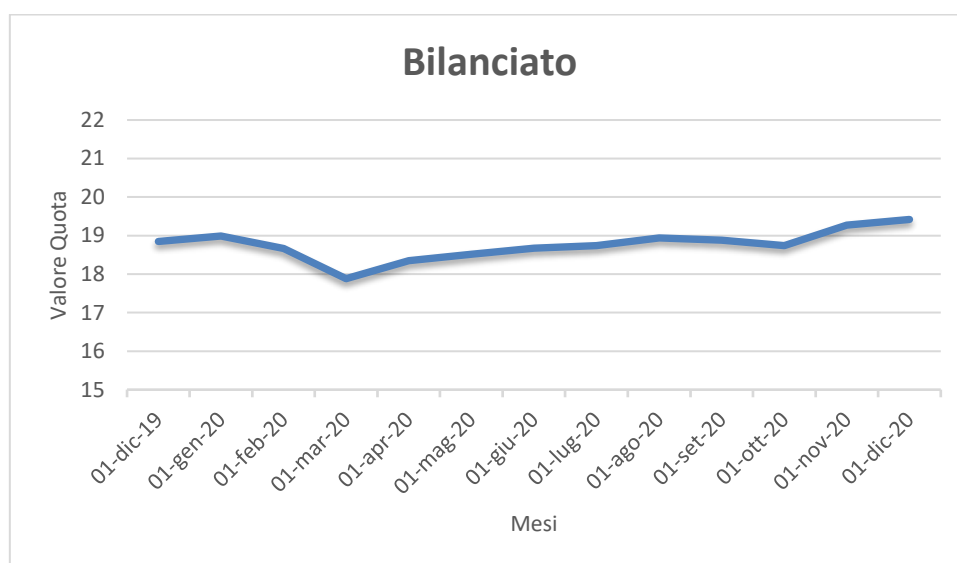
Fondo Nazionale Pensione Complementare

## Andamento della gestione finanziaria (IV Trimestre 2020)

### Comparto bilanciato

Il comparto bilanciato ha come parametro di riferimento un benchmark composto per il 35% da azionario e per il 65% obbligazionario; gli iscritti al 31-dic-2020 sono pari a 29.225 (76% sul totale degli iscritti) e l'ANDP (Attivo Netto Destinato alle Prestazioni) ammonta a € 708.001.619.

Il rendimento del comparto da inizio anno registra un andamento positivo (+3,03% con un valore quota al 31-dic-2020 di Euro 19,418).



<b>Comparto Bilanciato</b>	<b>12 mesi</b>
Rendimento Portafoglio	3,03%
Rendimento Benchmark	4,72%
Volatilità Portafoglio	4,98%
Volatilità Benchmark	4,91%

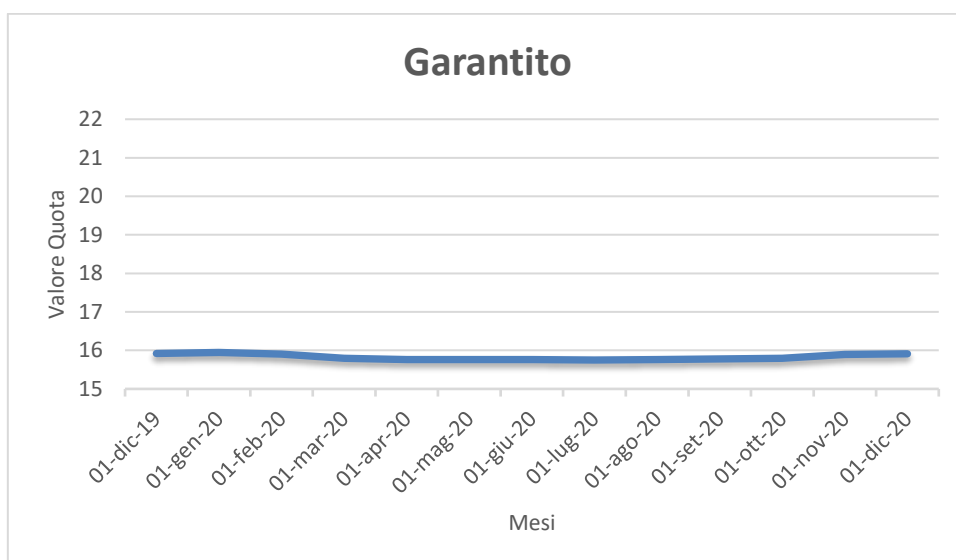


## Fondo Nazionale Pensione Complementare

### Comparto garantito

Il comparto garantito ha un mandato Total Return, con obiettivo di rendimento la rivalutazione del TFR e come parametro di rischio la volatilità entro il limite del 4,5% annuo; gli iscritti al 31-dic-2020 sono pari a 8.181 (21% sul totale degli iscritti) e l'ANDP (Attivo Netto Destinato alle Prestazioni) ammonta a € 193.201.290

Il rendimento del comparto da inizio anno registra un andamento negativo (-0,06% con un valore quota al 31-dic-2020 di Euro 15,913).



<b>Comparto Garantito</b>	<b>12 mesi</b>
<i>Rendimento Portafoglio</i>	<i>(0,06%)</i>
<i>Rendimento Benchmark</i>	<i>0,29%</i>
<i>Volatilità Portafoglio</i>	<i>1,00%</i>
<i>Volatilità Benchmark</i>	<i>0,10%</i>

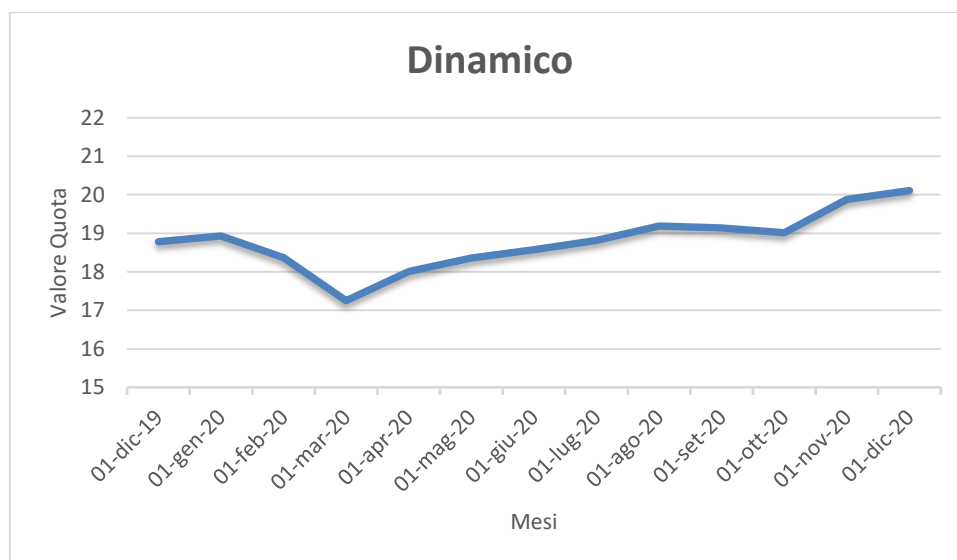


## Fondo Nazionale Pensione Complementare

### Comparto dinamico

Il comparto dinamico ha come parametro di riferimento un benchmark composto per il 50% da titoli obbligazionari e per il 50% da azioni; gli iscritti al 31-dic-2020 sono pari a 1.049 (3% sul totale degli iscritti) e l'ANDP (Attivo Netto Destinato alle Prestazioni) ammonta a € 20.408.620.

Il rendimento del comparto da inizio anno registra un andamento positivo (+7,07% con un valore quota al 31-dic-2020 di Euro 20,108).



<b>Comparto Dinamico</b>	<b>12 mesi</b>
<i>Rendimento Portafoglio</i>	7,07%
<i>Rendimento Benchmark</i>	6,40%
<i>Volatilità Portafoglio</i>	7,13%
<i>Volatilità Benchmark</i>	6,77%